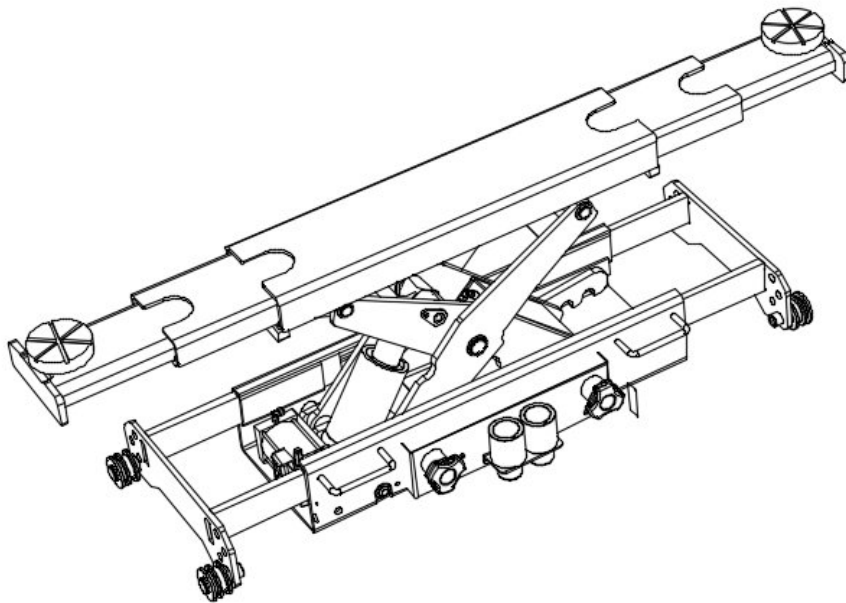


Lietošanas instrukcija šķērsdomkrati

SJ2T-A SJ3T-A



SNIT HYDRAULIC CO.,LTD.



Uzmanību

Pirms domkrata uzstādīšanas un lietošanas rūpīgi izlasiet un pilnībā izprotiet šīs instrukcijas saturu, kā arī pārliecinieties, ka ikviens domkrata operators ir izlasījis un sapratis instrukciju. Uzglabājiet šo instrukciju drošā vietā turpmākai izmantošanai.

Brīdinājumi – drošas lietošanas norādījumi

Domkrats atbilst standartam EN 1494:2000/A1:2008.

Domkrats ir paredzēts transportlīdzekļu pacelšanai temperatūras diapazonā no -20°C līdz +50°C.

Šo modeļu A-svara skaņas spiediena līmenis nepārsniedz 70 dB(A).

Domkrata standarta kalpošanas laiks: 6–8 gadi.

Aizliegts uz domkrata pacelt cilvēkus.

Lai iegūtu informāciju par nolietota domkrata utilizāciju, sazinieties ar vietējo atkritumu apsaimniekošanas iestādi. Hidraulisko eļļu jāutilizē videi nekaitīgā veidā. Autoservisiem un ikvienam citam lietotājam jā rūpējas par eļļas utilizāciju atbilstošā veidā, vai jānogādā to tuvākajā bīstamo atkritumu savākšanas punktā.

Pirms lietošanas pārbaudiet, vai domkratam nav eļļas noplūdes. Ja tiek pamanīta noplūde, nekavējoties pārtrauciet lietošanu un nosusiniet eļļu ar drānu, organizējiet domkrata remontu, ja nepieciešams.

Ja domkratu nevar nolaist kā paredzēts, transportlīdzeklis ir jānostiprina ar atbilstošiem līdzekļiem (balstiem) pret neparedzētu nolaišanos. Izmantojiet jaunu atbilstošu domkratu, ar kuru iespējams pacelt transportlīdzekli, lai bojātais domkrats varētu tikt salabots, vai nomainīts. Ja neesat pārliecināts, meklējiet profesionālu palīdzību.

Operatoram visā kustības laikā jāuzrauga domkrats un uz tā esošais transportlīdzeklis.

Aizliegts strādāt zem paceltas kravas, kamēr tā nav droši nostiprināta.

Regulāri jāpārbauda domkrata marķējuma stāvoklis un jāpārlicinās, ka tas ir saglabājies sākotnējā veidā.

Domkrats jāapkopj un jāremontē saskaņā ar ražotāja norādījumiem. Apkopes un remonta darbus drīkst veikt tikai kvalificētas personas.

Nedrīkst veikt nekādas modifikācijas, kas var negatīvi ietekmēt domkrata atbilstību norādītajam standartam.

Šķērsdomkratu drīkst uzstādīt tikai uz tiem pacelājumiem, kurus pacēlāja ražotājs ir apstiprinājis šķērsdomkrata montāžai — ņemiet vērā, ka ne visi pacelāji ir apstiprināti šim nolūkam. Šķērsdomkrata nominālā celjspēja nedrīkst pārsniegt 2/3 no pacēlāja kopējās celjspējas.

Uzstādiet šķērsdomkratu ar atbilstošām atbalsta rokām uz horizontālām, paralēlām un stingrām sliedēm, un nostipriniet to pret noslīdēšanu pirms lietošanas.

Pirms katras pacelšanas pārlicinieties, ka atbalsta rokas ir pareizi novietotas uz pacēlāja sliedēm vai bedres malas.

Vienmēr nolaidiet šķērsdomkratu līdz tuvākajam drošības fiksācijas stāvoklim, vai izmantojiet asu balstus pirms jebkura darba veikšanas ar transportlīdzekli.

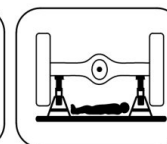



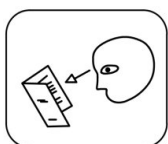
Nepārslogojiet domkratu, piemēram, ar pēkšņu ārēju slodzi, jo tas var radīt bojājumus, vai domkrata sabrukumu.

Šķērsdomkratu un tā drošības vārstu nedrīkst patvaļīgi pārveidot.

Pacelšanu drīkst veikt tikai transportlīdzekļa ražotāja norādītajos punktos. Pacelšanas laikā pārlicinieties, ka atbalstu bloki nevar noslīdēt.

Ja tiek pacelts viss transportlīdzeklis, izmantojot divus šķērsdomkratus, tiem jābūt novietotiem vismaz 0,85 m attālumā vienam no otra.

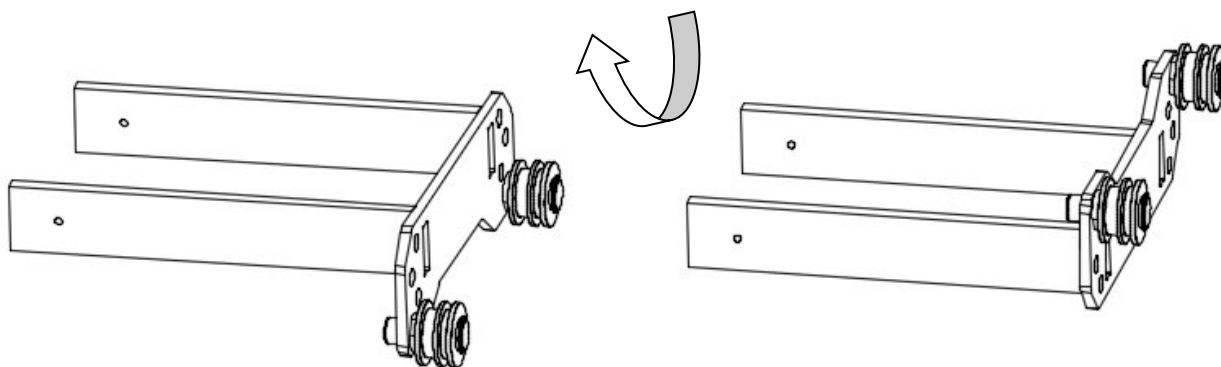
Kravas smaguma centram vienmēr jāatrodas pa vidu. Ja pacelšanai tiek izmantots tikai viens atbalsta bloks, tas jānovieto šķērsdomkrata centrā. Tāpat abas pagarinājuma atbalsta rokas drīkst izmantot tikai vienlaikus.



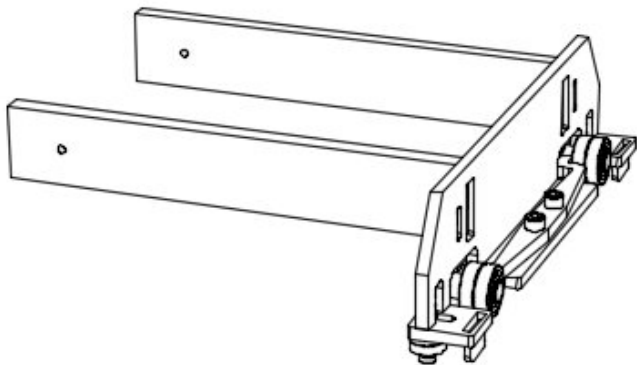
Tehniskie dati

	SJ2T-A	SJ3T-A	SJ4T-A
Celtspēja	2t	3t	4t
Gājiens	250mm	270mm	250mm
Min.augstums	215mm	252mm	261mm
Max.augstums	465mm	522mm	511mm
Platums	780-1610	780-1610	780-1515
Dziļums	445mm	445mm	460mm
Gaisa padeve	0.8-1.2Mpa	0.8-1.2Mpa	0.8-1.2Mpa
Svars	117kg	159kg	178kg

Pagarināmās atbalsta rokas ar rullīšiem :

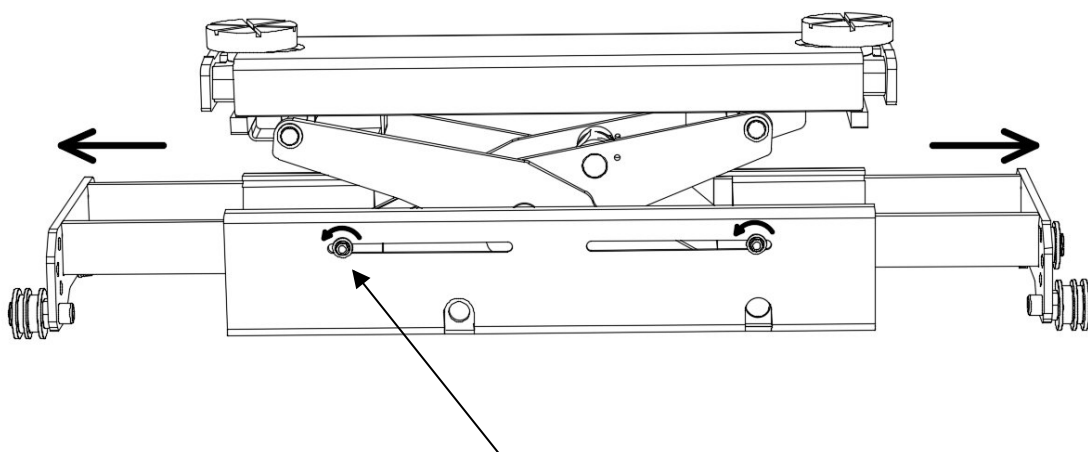


Pagarināmās atbalsta rokas ar gultņiem :

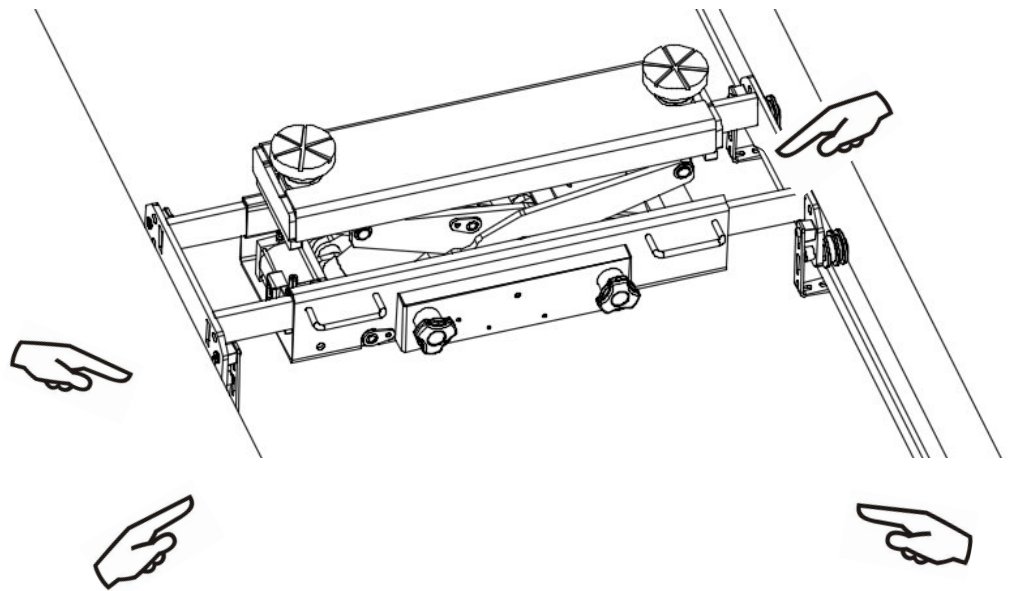
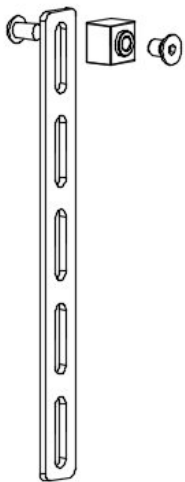
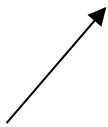
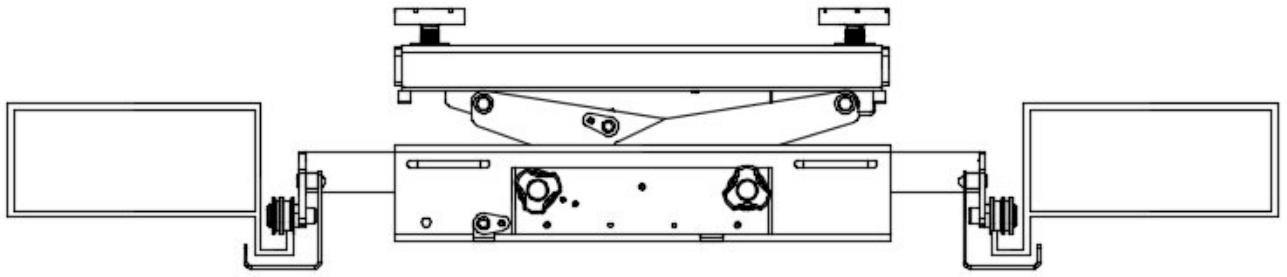


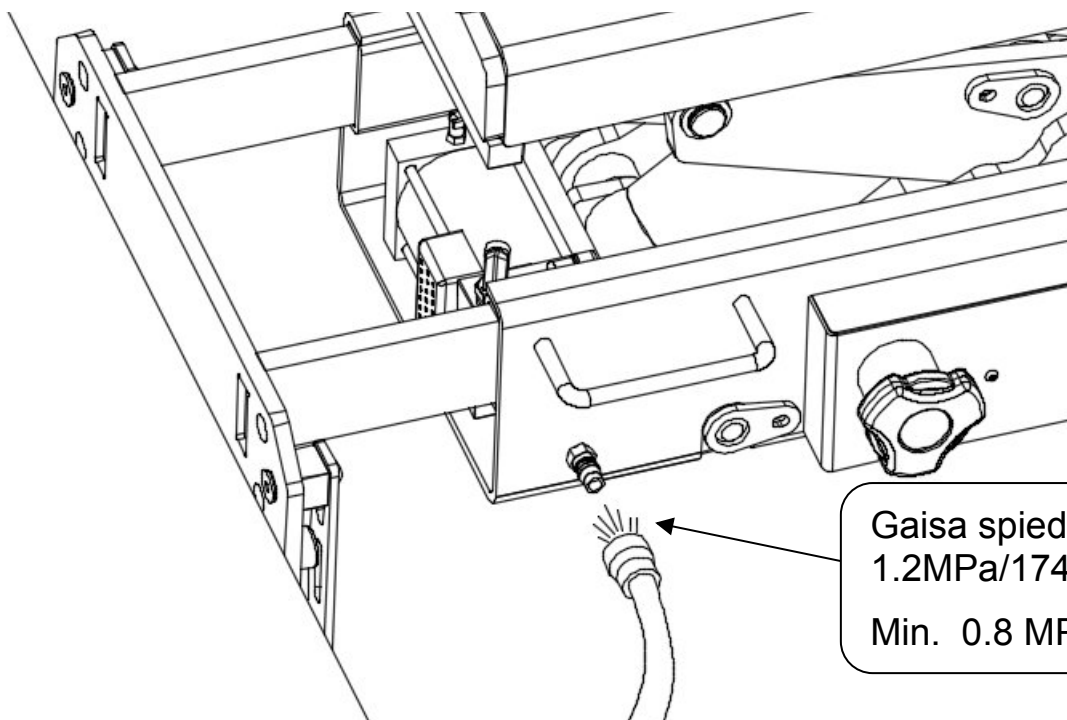
Domkrata montāža

2

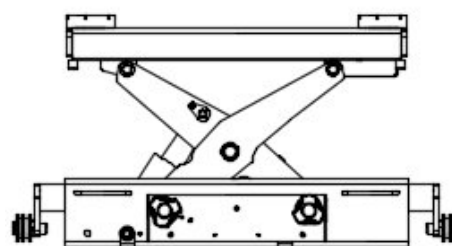



2gab M8*20 skrūves
Pievilšanas spēks: 36Nm

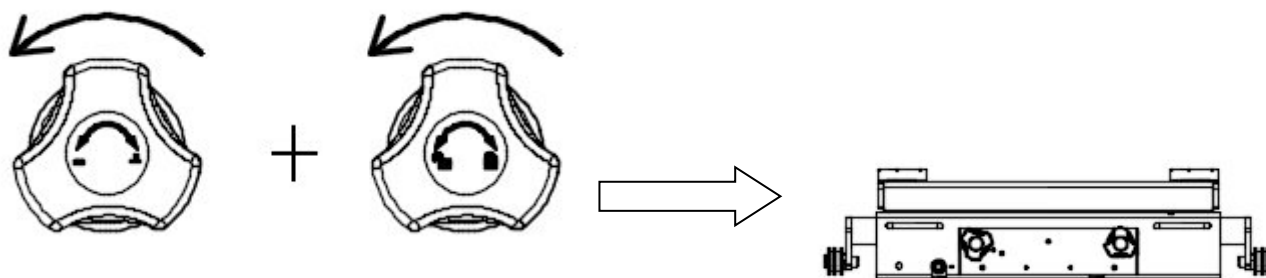




Pacelšan

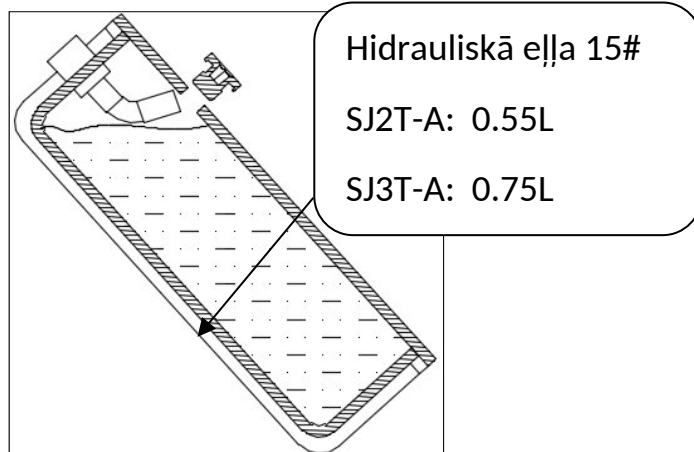
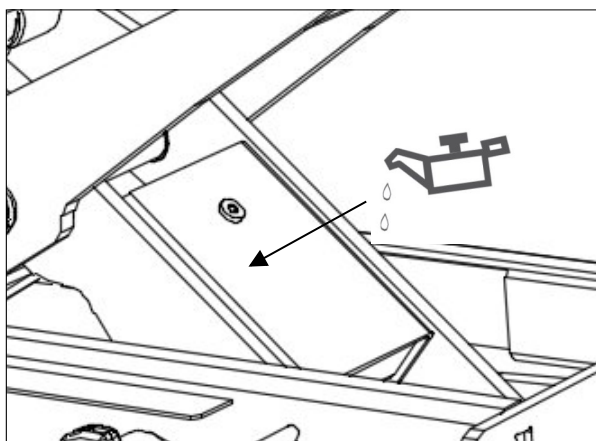


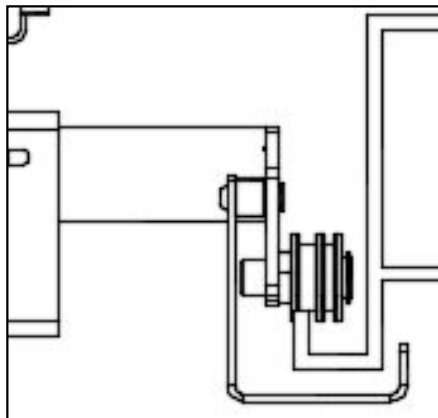
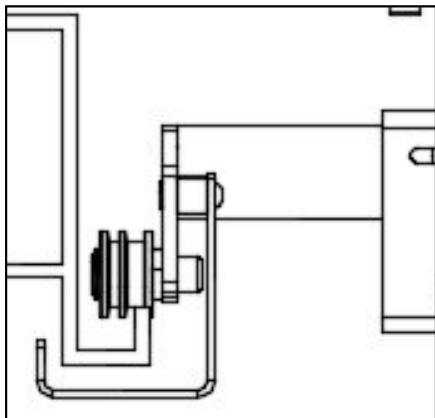
Nolaišana



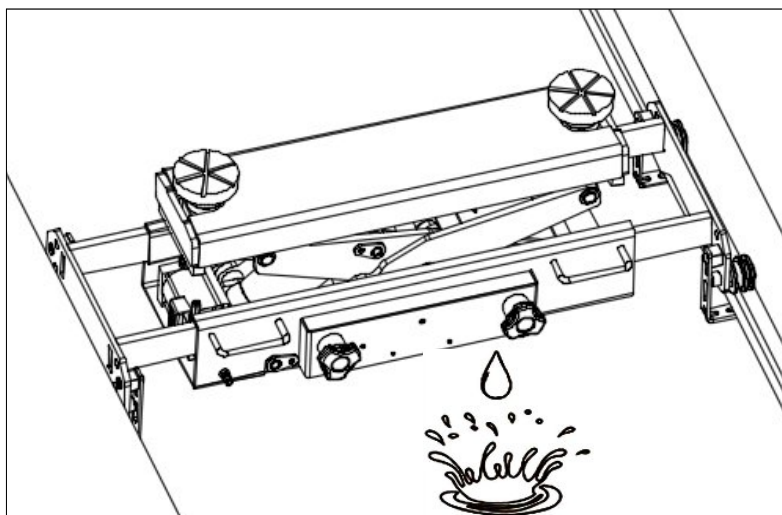
Apkope

4





Eļļas noplūde



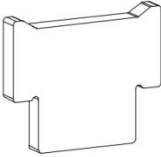
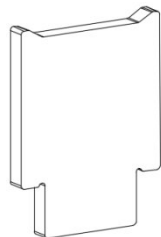
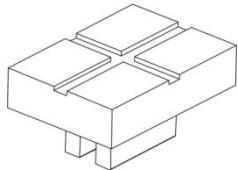
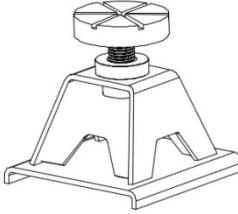
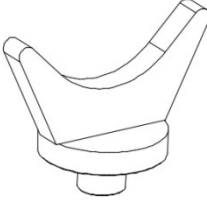
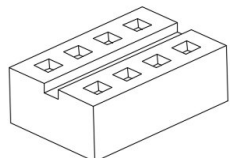
Cilindra blīvslēgs

Eļļas tvertne

Pneimatiskais sūknis

Eļļas caurule

Savienojumi

Papildus piederumi pēc pieprasījuma		SJ2T-A	SJ3T-A	SJ4T-A
	Extension 45mm	A11	√	√
	Pagarinājums 90mm	A12	√	√
	Pazemināta atbalsta pēda	A13	√	√
	Atbalsta pēda ar vītņi 100mm	A14	√	
	V-veida atbalsts	A5		√
	Gumijas atbalsta bloks 60mm	A15	√	√

	<p>Gumijas atbalsta bloks 80mm</p>	<p>A16</p>	<p>✓</p>	<p>✓</p>	<p>✓</p>
---	------------------------------------	------------	----------	----------	----------

Hidrauliskā shēma

6

