

# UM DIE ECKE GEDACHT FÜR MEHR EFFIZIENZ!



**Werkstattwagen P35**  
mit 12 Schubladen  
873.5008



**DUO Lock** geniale Verschlusstechnik



**12 Schubladen** jeweils bis zu 50 kg belastbar



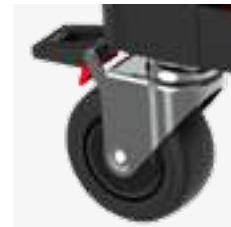
Stabiles **Kugellager**



**Edelstahloberfläche**



**2 Schlösser** abschließbar



**Antistatische Rollen** mit Bremse



Integrierter **Kantenschutz**



Inklusive **Papierrollenhalter**



Inklusive **Dosenhalter**



**S**

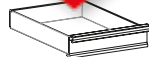
max. 50 kg

**M**

max. 50 kg

**M**

max. 50 kg



268×398×75 mm



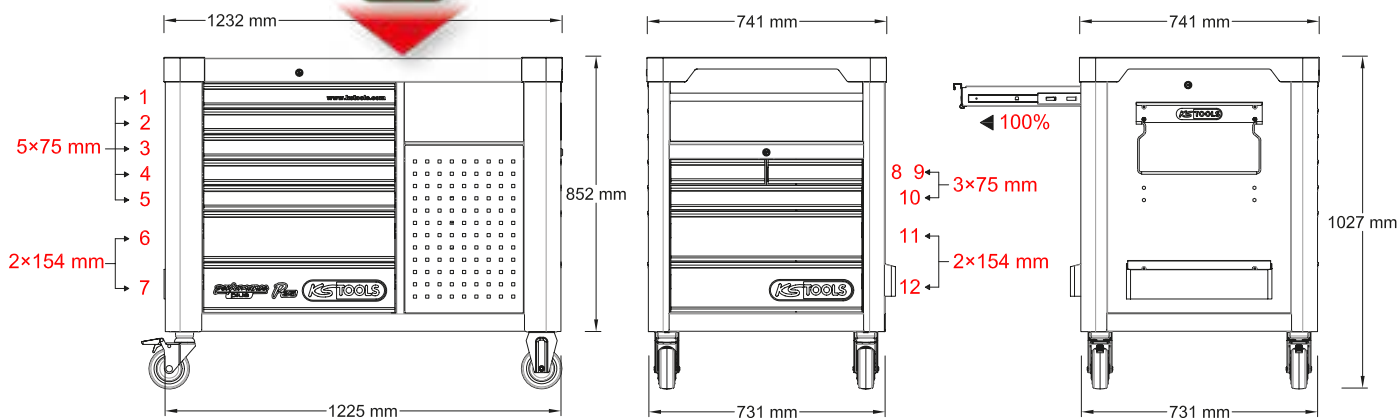
568×398×75 mm



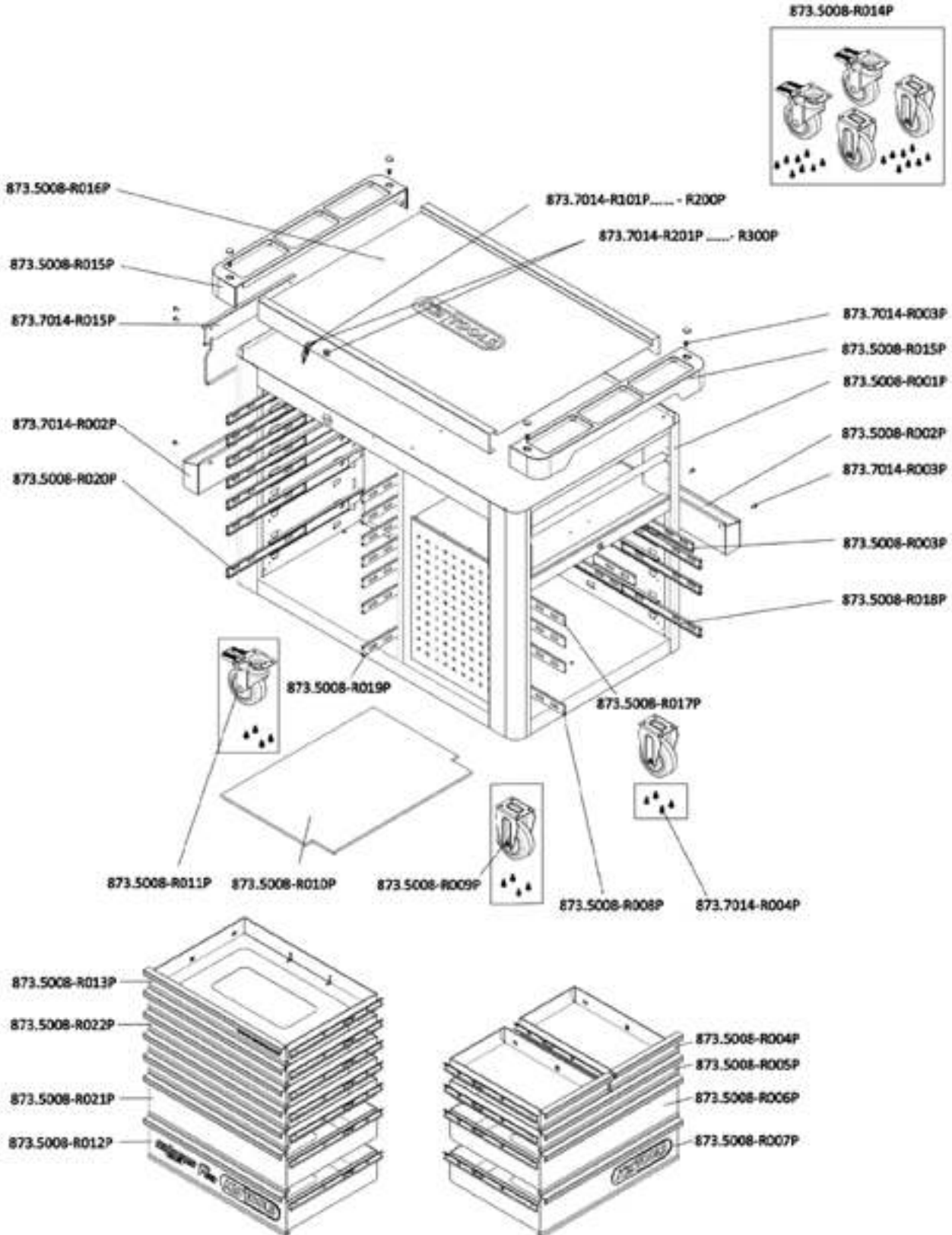
568×398×154 mm



max. 600 kg



# P35





Ein sensationelles  
Sortiment!

## EINZELTEIL-LISTE

Art.-Nr.	Beschreibung	Menge
873.7014-R101P...	Ersatzschlüssel für Schloß Nummer xyz zu PERFORMANCEplus Werkstattwagen	2
873.7014-R201P...	Schloß mit 2 Schlüsseln zu PERFORMANCEplus Werkstattwagen Schloß-Nr. xyz	2
873.5008-R001P	Korpus mit Handgriff zu Werkstattwagen P35	1
873.5008-R002P	Dosen-Halter zu PERFORMANCEplus Werkstattwagen P10/P15/P25/P35	1
873.5008-R003P	Vollauszug Kugelführung mit autom. Rückzug zu Werkstattwagen P35	2
873.5008-R004P	Schublade mit Kugelführung zu Werkstattwagen P35, 268x398x65 mm	2
873.5008-R005P	Schublade mit Kugelführung zu Werkstattwagen P35, 568x398x65 mm	1
873.5008-R006P	Schublade mit Kugelführung zu Werkstattwagen P35, 568x398x145 mm	1
873.5008-R007P	Schublade mit Logo und Kugelführung zu Werkstattwagen P35, 568x398x145 mm	1
873.5008-R008P	Vollauszug Kugelführung mit autom. Rückzug zu Werkstattwagen P35	3
873.5008-R009P	Laufrolle starr für PERFORMANCEplus Werkstattwagen inkl. Schrauben	2
873.5008-R010P	Schaumstoff-Auflage zu PERFORMANCEplus Werkstattwagen P35	1
873.5008-R011P	Lenkrolle mit Bremse zu PERFORMANCEplus Werkstattwagen inkl. Schrauben	2
873.5008-R012P	Schublade mit Logo und Kugelführung zu Werkstattwagen P35, 568x398x145 mm	1
873.5008-R013P	Schublade mit Website und Kugelführung zu Werkstattwagen P35, 568x398x65 mm	1
873.5008-R014P	Rollen-Satz zu PERFORMANCEplus Werkstattwagen inkl. Schrauben	1
873.5008-R015P	Ablage für Arbeitsplatte zu Werkstattwagen P35	2
873.5008-R016P	Edelstahl Arbeitsplatte zu Werkstattwagen P35	1
873.5008-R017P	Vollauszug Kugelführung mit autom. Rückzug zu Werkstattwagen P35	2
873.5008-R018P	Vollauszug Kugelführung mit autom. Rückzug zu Werkstattwagen P35	3
873.5008-R019P	Vollauszug Kugelführung mit autom. Rückzug zu Werkstattwagen P35	7
873.5008-R020P	Vollauszug Kugelführung mit autom. Rückzug zu Werkstattwagen P35	7
873.5008-R021P	Schublade mit Kugelführung zu Werkstattwagen P35, 568x398x145 mm	1
873.5008-R022P	Schublade mit Kugelführung zu Werkstattwagen P35, 568x398x65 mm	4
873.7014-R002P	Dosen-Halter zu PERFORMANCEplus Werkstattwagen P20/P30/P35/P40/P45	1
873.7014-R003P	Schraube M6x12 für PERFORMANCEplus Werkstattwagen-Zubehör	12
873.7014-R004P	Schraube M8 für Rollen zu PERFORMANCEplus Werkstattwagen (16 Stück)	1
873.7014-R015P	Papierrollen-Halter zu PERFORMANCEplus Werkstattwagen P20/P30/P35/P40/P45	1

# P35



Top Performance  
auch bei den  
Einzelteilen!



**873.7014-R101P...R200P**  
Ersatzschlüssel für Schlossnummer xyz



**873.7014-R201P...R300P**  
Schloss inklusive 2 Schlüssel,  
Schlossnummer xyz



**873.5008-R003P**  
Laufschiene mit Selbsteinzug,  
für Schublade, rechts



**873.5008-R008P**  
Laufschiene mit Selbsteinzug  
für Schublade, links



**873.5008-R019P**  
Laufschiene mit Selbsteinzug  
für Schublade, rechts




**873.5008-R020P**  
Laufschiene mit Selbsteinzug  
für Schublade, links



**873.5008-R018P**  
Laufschiene mit Selbsteinzug  
für Schublade, rechts




**873.5008-R017P**  
Laufschiene mit Selbsteinzug  
für Schublade, links



**873.5008-R009P**  
Laufrolle, starr, inklusive Schrauben



**873.5008-R011P**  
Lenkrolle mit Feststellbremse  
inklusive Schrauben



**873.5008-R014P**  
Rollensatz, 2 x Lenkrolle + 2 x  
Laufrolle, inklusive Schrauben



**873.5008-R016P**  
Edelstahl-Arbeitsplatte



**873.5008-R010P**  
Schaumstoff-Schutzmatte, D=8 mm



**873.5008-R015P**  
Ablagefach inklusive Schrauben-  
abdeckung beidseitig verwendbar



**873.5008-R013P**  
Schublade mit Webside, inklusive  
Laufschiene, H=65 mm,  
B=568 mm x T=398 mm



**873.5008-R005P**  
Schublade, inklusive Laufschiene,  
H=65 mm, B=568 mm x T=398 mm



**873.5008-R006P**  
Schublade, inklusive Laufschiene,  
H=145 mm, B=568 mm x T=398 mm



**873.5008-R012P**  
Schublade, inklusive Laufschiene,  
H=145 mm, B=568 mm x T=398 mm



**873.5008-R004P**  
Schublade, inklusive Laufschiene,  
H=65 mm, B=268 mm x T=398 mm



**873.5008-R022P**  
Schublade, inklusive Laufschiene,  
H=65 mm, B=568 mm x T=398 mm



**873.5008-R021P**  
Schublade, inklusive Laufschiene,  
H=145 mm, B=568 mm x T=398 mm



**873.5008-R007P**  
Schublade, inklusive Laufschiene,  
H=145 mm, B=568 mm x T=398 mm



**873.5008-R002P**  
Dosenhalter inklusive Schrauben,  
B = 310 mm



**873.7014-R002P**  
Dosenhalter inklusive Schrauben,  
B = 445 mm



**873.7014-R015P**  
Papierrollenhalter inklusive  
Schrauben, B = 400 mm



**873.7014-R004P**  
Schraube, M8, mit Unterlegscheibe,  
16 Stück



**873.7014-R003P**  
Schraube, M6 x 12 mm, 1 Stück



**873.5008-R001P**  
Stahlkorpus mit Griff

---

# **JEDER WAGEN EIN UNIKAT**

**Werkzeugaufnahmen, Rohrhalter, Ablageböden,  
Magnetschalen, Klemmen, Halter und Haken:  
Das umfangreiche Zubehörprogramm von  
Performance Plus lässt keine Wünsche offen und  
macht Ihren Werkstattwagen zu Ihrem persön-  
lichen Unikat. Erweitern Sie Ihre Performance!**

**FREI KONFIGURIERBAR –  
AUCH NACH DEM KAUF**

**Komplett auf Ihre Bedürfnisse  
abgestimmt**

**AUFNAHMEN FÜR ALLE  
WERKZEUGARTEN**

# ZUBEHÖR

- passend für Lochmaß 10 x 10 mm – Lochabstand 38 mm
- inklusive Fixierschraube
- Grundplattenstärke 1,5 mm
- verzinkt
- Stahlblech



**860.0855**  
Rohrhalter, Ø 60 mm  
paarweise zu benutzen



**860.0856**  
Rohrhalter, Ø 100 mm




**860.0857**  
Ablageboden ohne Einteilung,  
350 x 125 mm



**860.0858**  
Ablageboden ohne Einteilung,  
450 x 150 mm



**860.0859**  
Lagersichtkastenhalter einfach, für  
Größe 7 und 8



**860.0870**  
Universal-Werkzeugaufnahme,  
390 x 45mm



**860.0871**  
Universal-Werkzeugaufnahmebox,  
55 x 310 x 125mm mit Holzplatte  
zum Selbstbohren



**860.0878**  
Stahlblechablage, 435 x 250 mm



**860.0873**  
Stecknusshalter, 9 Löcher,  
390 x 30mm



**860.0879**  
Papierrollenhalter, 355 mm



**860.0880**  
Prospekthalter, 220 x 310 mm



**860.0881** Zeichnungshalter,  
220 x 310 mm



**860.0886**  
Werkzeughalter für MK-2 und MK-3,  
16 Löcher



**860.0882** Magnet-Set, Ø 25 mm, rot, 10er Pack verschiedene Farben, ideal einsetzbar für Metall Oberflächen, Magnet kunststoffummantelt



**860.0883** Magnet-Set, Ø 25 mm, grün, 10er Pack, verschiedene Farben, ideal einsetzbar für Metall Oberflächen, Magnet kunststoffummantelt




**860.0884** Magnet-Set, Ø 25 mm, blau, 10er Pack, verschiedene Farben, ideal einsetzbar für Metall Oberflächen, Magnet kunststoffummantelt




**860.0887** Bithalter, 7 Löcher, 150 x 35mm



**860.0872** Innerechskanthalter, 11 Löcher, 145 x 70mm



**860.0894** Stecknuss-Halter für 1/2" Stecknüsse, 6 Löcher



**860.0895** Stecknuss-Halter für 1/2" Stecknüsse, 13 Löcher



**860.0801** Werkzeughalter mit geradem Dorn Ø 6 mm, 50 mm



**860.0802** Werkzeughalter mit geradem Dorn Ø 6 mm, 100 mm



**860.0803** Werkzeughalter mit geradem Dorn Ø 6 mm, 150 mm



**860.0820** Doppelter Werkzeughalter mit geradem Dorn Ø 6mm, 35 mm



**860.0821** Doppelter Werkzeughalter mit geradem Dorn Ø 6 mm, 50 mm



**860.0822** Doppelter Werkzeughalter mit geradem Dorn Ø 6 mm, 75 mm



**860.0804** Werkzeughalter mit schrägem Hakenende Ø 6 mm, 50 mm



**860.0805** Werkzeughalter mit schrägem Hakenende Ø 6 mm, 100 mm



**860.0806** Werkzeughalter mit schrägem Hakenende Ø 6 mm, 150 mm



**860.0807** Werkzeughalter mit schrägem Hakenende Ø 6 mm, 200 mm



**860.0812** Doppelter Werkzeughalter mit schrägem Hakenende, Ø 6 mm, 35 mm



**860.0813** Doppelter Werkzeughalter mit schrägem Hakenende, Ø 6 mm, 50 mm



**860.0814** Doppelter Werkzeughalter mit schrägem Hakenende, Ø 6 mm, 75 mm



**860.0815** Doppelter Werkzeughalter mit schrägem Hakenende, Ø 6 mm, 150 mm




**860.0809** Werkzeughalter mit senkrechtem Hakenende Ø 6 mm, 35 mm



**860.0810** Werkzeughalter mit senkrechtem Hakenende Ø 6 mm, 75 mm



**860.0811** Werkzeughalter mit senkrechtem Hakenende Ø 6 mm, 125 mm



**860.0816**  
Doppelter Werkzeughalter mit senkrechtem Hakenende, Ø 6 mm, 35 mm



**860.0817**  
Doppelter Werkzeughalter mit senkrechtem Hakenende, Ø 6 mm, 50 mm



**860.0818**  
Doppelter Werkzeughalter mit senkrechtem Hakenende, Ø 6 mm, 75 mm



**860.0819**  
Doppelter Werkzeughalter mit senkrechtem Hakenende, Ø 6 mm, 150 mm



**860.0824**  
Werkzeugklemme einfach-klein, Ø 6 mm



**860.0825**  
Werkzeugklemme einfach-klein, Ø 10 mm



**860.0826**  
Werkzeugklemme einfach-klein, Ø 13 mm



**860.0827**  
Werkzeugklemme einfach-klein, Ø 16 mm



**860.0828**  
Werkzeugklemme einfach-klein, Ø 19 mm



**860.0829**  
Werkzeugklemme doppelt-klein, Ø 6 mm



**860.0830**  
Werkzeugklemme doppelt-klein, Ø 10 mm



**860.0831**  
Werkzeugklemme doppelt-klein, Ø 13 mm



**860.0832**  
Werkzeugklemme doppelt-klein, Ø 16 mm



**860.0833**  
Werkzeugklemme doppelt-klein, Ø 19 mm



**860.0834**  
Werkzeugklemme einfach-groß, 25 mm



**860.0835**  
Werkzeugklemme einfach-groß, 28 mm

# ZUBEHÖR



**860.0836**  
Werkzeugklemme einfach-groß,  
32 mm

**2,90**  
EUR



**860.0823**  
Schräghaken für Nüsse und Steck-  
schlüssel Ø 6 mm

**1,90**  
EUR



**860.0837**  
Zangenhalter-Tiefe 20mm, 35 mm

**2,50**  
EUR



**860.0838**  
Zangenhalter-Tiefe 20mm, 55 mm

**2,50**  
EUR



**860.0839**  
Zangenhalter-Tiefe 20mm, 75 mm

**3,50**  
EUR



**860.0840**  
Rundhalter, 25 x 65 mm

**2,90**  
EUR



**860.0841**  
Maschinenhalter, Ø 40 mm

**2,90**  
EUR



**860.0842**  
Maschinenhalter, Ø 60 mm

**3,50**  
EUR



**860.0843**  
Maschinenhalter, Ø 80 mm

**3,90**  
EUR



**860.0844**  
Werkzeughalter-3-fach, Ø 6 mm,  
150 mm

**3,50**  
EUR



**860.0874**  
Kabelhalter, 150 mm

**4,90**  
EUR



**860.0875**  
Kabelhalter, 200 mm

**4,90**  
EUR



**860.0876**  
Werkzeughalter für  
SB-Verpackungen, 125 mm

**3,50**  
EUR



**860.0877**  
Werkzeughalter für  
SB-Verpackungen, 150 mm

**3,90**  
EUR



**860.0845**  
Sechsfach Werkzeughalter-  
Hakenenden, 45° abgewinkelt

**8,50**  
EUR



**860.0860**  
Grundplatten, klein

**1,90**  
EUR



**860.0861**  
Grundplatten, groß

**2,50**  
EUR



**860.0862**  
Lagersichtskastenhalter,  
550 x 40mm

**14,90**  
EUR



**17,90**  
EUR

860.0863  
Lagersichtskastenhalter,  
550 x 60mm



**12,90**  
EUR

860.0864  
Schraubenschlüsselhalter für 10  
Schlüssel, 145 mm




**17,90**  
EUR

860.0865  
Schraubenschlüsselhalter für 10  
Schlüssel, 225 mm



**9,50**  
EUR

860.0866  
Runddosenhalter Ø 70 mm, 100 mm



**17,90**  
EUR

860.0867  
Runddosenhalter Ø 70 mm, 300 mm



**14,90**  
EUR

860.0868  
Schlauchhalter, 230 x 70mm



**8,90**  
EUR

860.0847  
Kleinteileablage mit Einteilung,  
150 x 55 mm



**8,90**  
EUR

860.0848  
Kleinteileablage ohne Einteilung,  
150 x 55 mm



**12,90**  
EUR

860.0869  
Universal-Werkzeugaufnahme,  
120 x 70mm mit Kunststoffklotz zum  
Selbstbohren



**3,90**  
EUR

860.0846  
Kombinationshalter, 150 x 55 mm



**8,90**  
EUR

860.0849  
Schraubenschlüsselhalter-waage-  
recht, 8 Löcher



**7,90**  
EUR

860.0850  
Schraubendreherhalter, 6 Löcher,  
150 x 55mm



**14,90**  
EUR

860.0851  
Schraubendreherhalter, 12 Löcher,  
150 x 55mm



**9,50**  
EUR

860.0852  
Bohrer- und Innensechskanthalter,  
14 Löcher



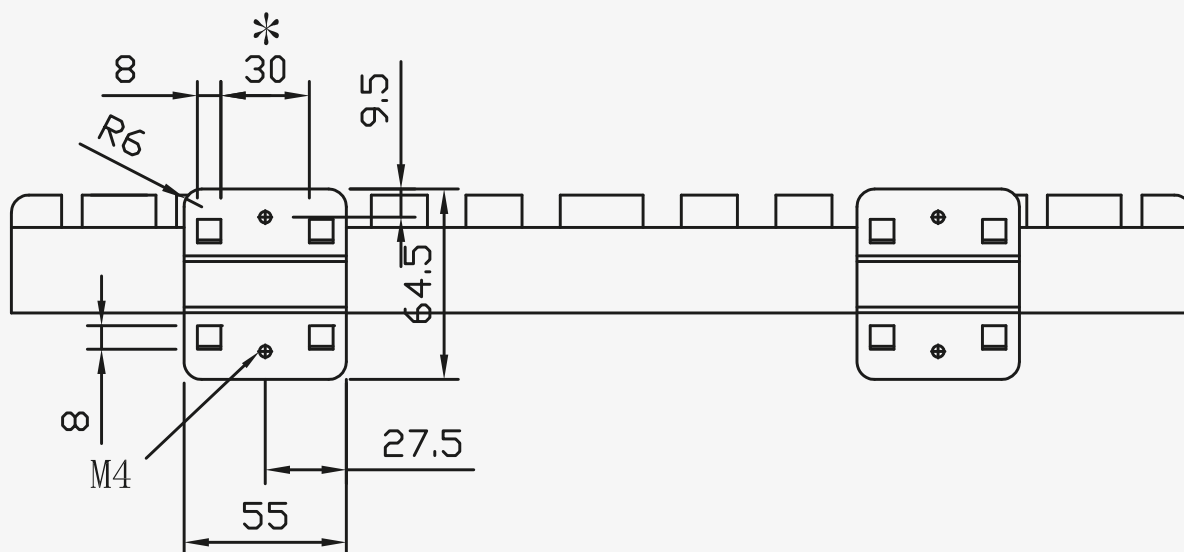
**19,90**  
EUR

860.0853  
Bohrer- und Innensechskanthalter,  
28 Löcher



**4,50**  
EUR

860.0854  
Sägenhalter, 4 Löcher, 150 mm  
paarweise zu benutzen



# BRINGEN SIE IHREN SCHATZ UNTER DIE HAUBE

Wer mit Performance Plus arbeitet, der möchte vermutlich nicht so schnell Feierabend machen. Wenn es dann aber doch so weit ist, können Sie Ihren Werkstattwagen mit der passenden Haube vor Staub und Kratzern schützen.



P35



**873.0035**  
Abdeckhaube zu Werkstattwagen  
P35, 1270x780x860 mm